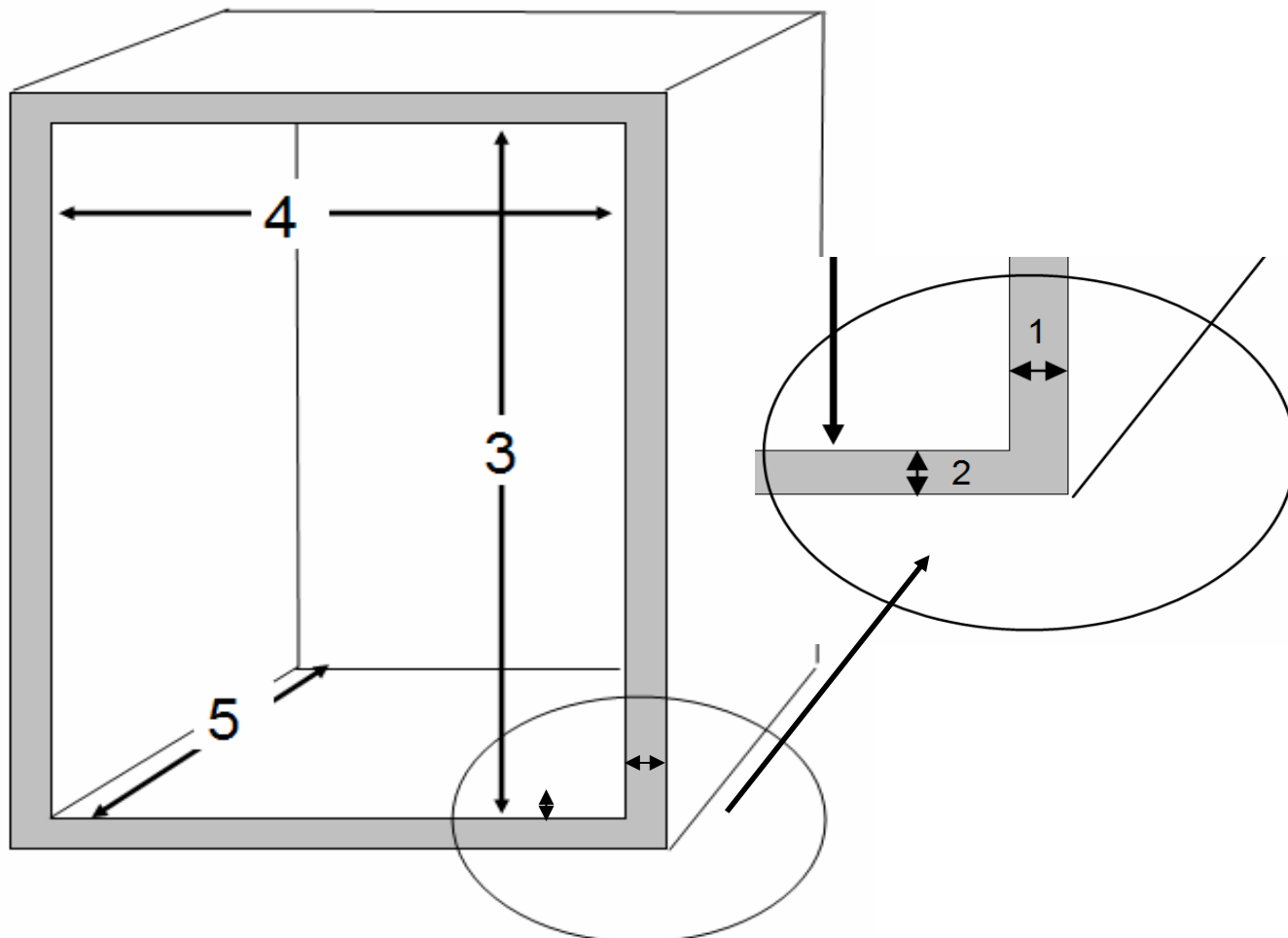


Mätanvisning för nya lådsatser till befintliga stommar.

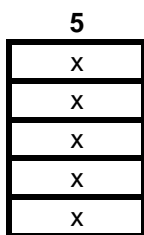
För lösa lådfronter UTAN låda anges måttens på fronterna direkt på rad 20-31



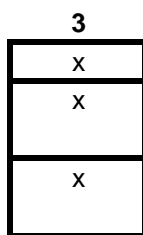
Lådkassetter med fronter	A
Tjocklek stommens väggar	1
Tjocklek stommens underkant	2
Invändiga höjd	3
Invändiga bredd	4
Invändigt djup	5
Total höjd lådfronter	6
Bredd lådfronter	7
Antal lådfronter 5/3/2/1/1+1	se nedan

6) Ange det totala höjdmåttet för all fronter i lådsatsen. Normalt är detta mått lika med en lucka på motsvarande skåp.

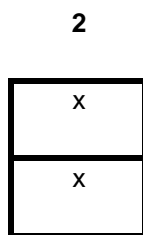
7) Ange bredden på dina lådfronter. Bredden ska aldrig överstiga skåpstommens yttermått minus 4 mm.



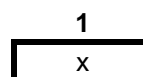
5 lådor



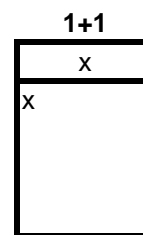
1 låda + 2 grytlådor



2 grytlådor



1 singellåda



1 låda + 1 lucka